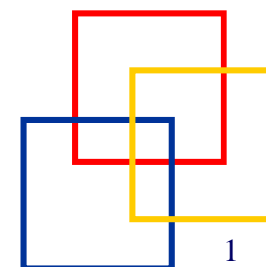




International
Labour
Office

El Proyecto EU-OIT “Mejorando la Protección Social y Promoviendo el Empleo

Helmut Schwarzer (SEC/SOC-OIT)
Conversatorio sobre Opciones de Políticas de Empleo y
Protección Social, 15 Mayo 2012
Tegucigalpa/Honduras





International
Labour
Office

Objetivo: Promover políticas integradas de Empleo y Protección Social por el Dialogo Social

Período: 2010-2012, Cooperación entre UE y OIT

Actividades a Nivel de País (2010-2012)

Conferencia Global y Publicación Final (2012)



International
Labour
Office

Resultados Esperados del Proyecto

Diagnóstico de la Situación Nacional de
Protección Social/Empleo

Borradores de Planes Nacionales de
Empleo/Protección Social, Dialogo Social

Difusión de Conocimiento sobre
Herramientas Diagnósticas

Diseminación de Experiencias



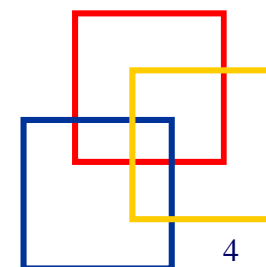
International
Labour
Office

Países escogidos: Diversidad regional y social

Burkina
Faso

Honduras

Cambodia



Secuencia de actividades en Honduras



International
Labour
Organisation



Preguntas para esta etapa



International
Labour
Office

Prioridades de Honduras en Materia de
Política de Empleo

Prioridades de Honduras en Materia de
Protección Social

Formas de vincular ambas Políticas
sinérgicamente


Nociones de Costo y Viabilidad, Posibles
Fuentes de Financiación



International
Labour
Office

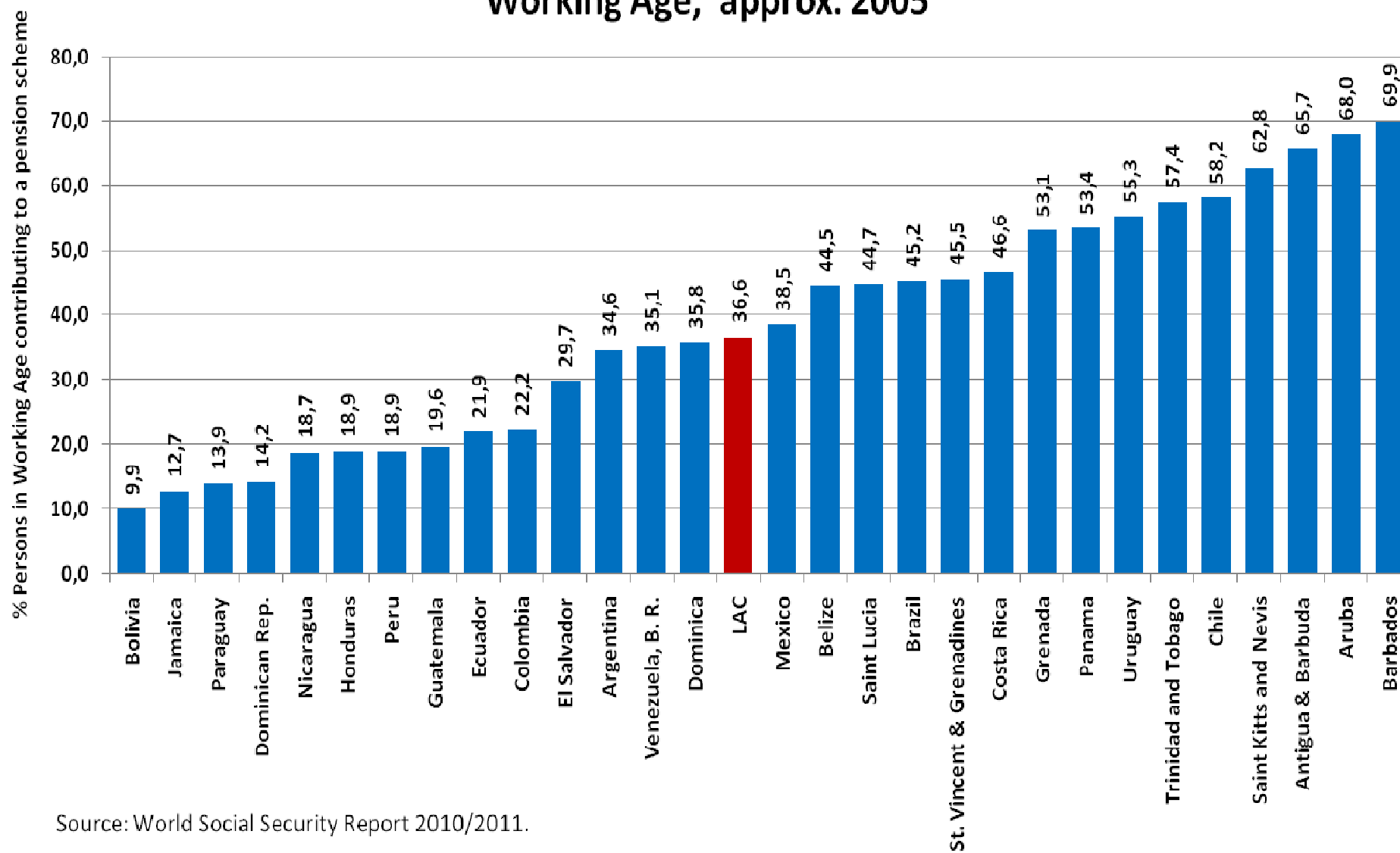
Situación de la protección social en Honduras

- Pobreza en Honduras: 59,3% de la población (Encuesta de Hogares 2009)
- Pobreza Rural: 65,2%; Pobreza Urbana: 56,4%.
- Pobreza Extrema Rural: 51,6%; Pobreza Extrema Urbana: 20,8%.
- Más de 2/3 de los Pobres Extremos viven en área rural.
- Brecha de Pobreza: 20,3% PIB; Brecha de Pobreza Extrema: 7,1% PIB. Pobreza es muy profunda.
- Índice de Gini de concentración de ingresos: 0,57 (2007).
- Fuentes: Textos Rodulio Perdomo (2011), Acuña-Ulate (2012), World Social Security Report (2011).





Latin America and the Caribbean: Effective Coverage - Contributors in Working Age, approx. 2005



Source: World Social Security Report 2010/2011.

Estimación Gasto Protección Social

Estimación de la Protección Social en Honduras 2010

Funciones de Protección Social	Monto	Cobertura
I.-Seguridad Social y Previsional	17,474,139,367.00	763,952
II.-Salud	9,743,261,800.00	4,921,492*
III.-Protección Social (Bonos)	3,109,044,500.00	N.D.
Total	30,326,445,667.00	
PIB 2010 a Precios de Mercado	290,990,000,001	
% Protección Social respecto del PIB	10.4%	

Presupuesto Público 2011 de Seguridad y Previsión Social y Población Cubierta en 2010

	Presupuesto 2011	Cotizantes*
1-Instituto Hondureño de Seguridad Social	3,662,081,022.00	611,177
2-Instituto Nacional de Previsión del Magisterio	5,853,149,200.00	70,943
3-Instituto de Previsión Social de los Empleados de la Universidad Nacional Autónoma de	712,645,444.00	6,298
4-Instituto de Previsión Militar	2,319,763,701.00	27,639
5-Instituto Nacional de Jubilación de los Empleados y Funcionarios del Poder Ejecutivo.	4,926,500,000.00	47,895
Gran Total	17,474,139,367.00	763,952

*Los cotizantes del IHSS eran 611, 177 en Enfermedad y Maternidad 502,016 en IVM y 592,077 en Riesgos Profesionales

Gasto en Salud

Presupuesto Público 2011 de Salud y Coberturas Estimadas

1. Secretaría de Salud	9,743,261,800.00
.....	
% Población Cubierta Primer nivel de Atención*	61.2%
.....	
% Población Cubierta Segundo Nivel de Atención*	38.8%
.....	

*La estimación de cobertura corresponde al período 2006-2008 a partir de atenciones de 1ra vez más subsiguientes .

Gasto de Asistencia Social

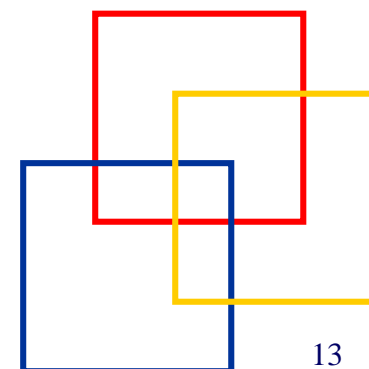
Estimación de Gasto Asistencia Social por BONOS en 2010

Tipos de Bonos	Beneficiarios*	Monto
BONOS PRAF	683,477	635,044,500.00
BONO 10 MIL	160,000	1,120,000,000.00
BONO Transporte Educacional	150,000	60,000,000.00
Bono Compensatorio Transporte Público	Nd	162,000,000.00
Bono ENEE	600,000	360,000,000.00
BONO SANAA	500,000	75,000,000.00
Merienda Escolar	1,345,000	627,000,000.00
Bono Solidario Pequeños productores Agrícolas	150,000	70,000,000.00
TOTAL Hogares	3,588,477	3,109,044,500.00



International
Labour
Office

Principales mensajes del Proyecto OIT-EU y de las Conferencias Internacionales del Trabajo 2011 y probablemente 2012





International
Labour
Office

Protección Social y Empleo: elementos de un paradigma de desarrollo

Políticas sociales y de empleo (PPS incluso) deben estar integrados a los planes nacionales de desarrollo

El desafío es construir un crecimiento inclusivo y crear empleo: ¿Se puede crear un círculo virtuoso?

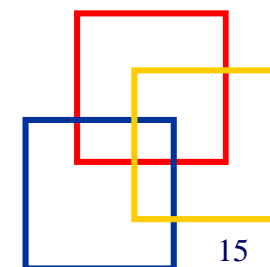
Eso requiere organización y consensos político-sociales: sectores motores, estabilidad económica, temas sociales

Eso también requiere fortalecer las capacidades del sector público: regulación, organización, capacidad analítica



Construcción de un círculo virtuoso

Protección Social – Empleo - Crecimiento



Eslabones virtuosos entre Protección Social y Empleo



International
Labour
Office

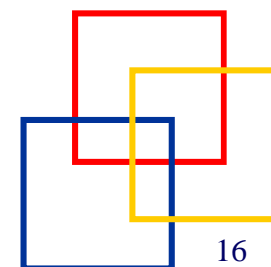
**Efectos de la
Protección
Social « hacia
detrás »**

- Empleo en Servicios Sociales;
- Cumplimiento de Normas Internacionales;
- Referencias para Mercados Privados.

**Efectos de la
Protección Social
« hacia adelante »**

- Formación de Capital Humano;
- Generación de Ingreso;
- Recaudación Fiscal;
- Cohesión Social.

Inspirado por Albert O. Hirschman « Linkages Approach » de la Teoría de Desarrollo Económico





Construcción de un Piso nacional de protección social: Al menos cuatro garantías definidas a nivel nacional

Los pisos de protección social deberían comprender por lo menos las siguientes **garantías básicas de seguridad social**:



acceso a un conjunto de bienes y servicios que constituyen la atención de salud esencial



seguridad básica del ingreso para los niños



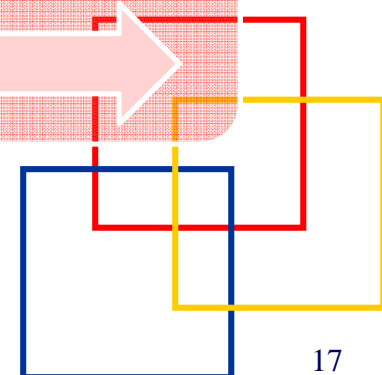
seguridad básica del ingreso para las personas en edad activa que no puedan obtener ingresos suficientes



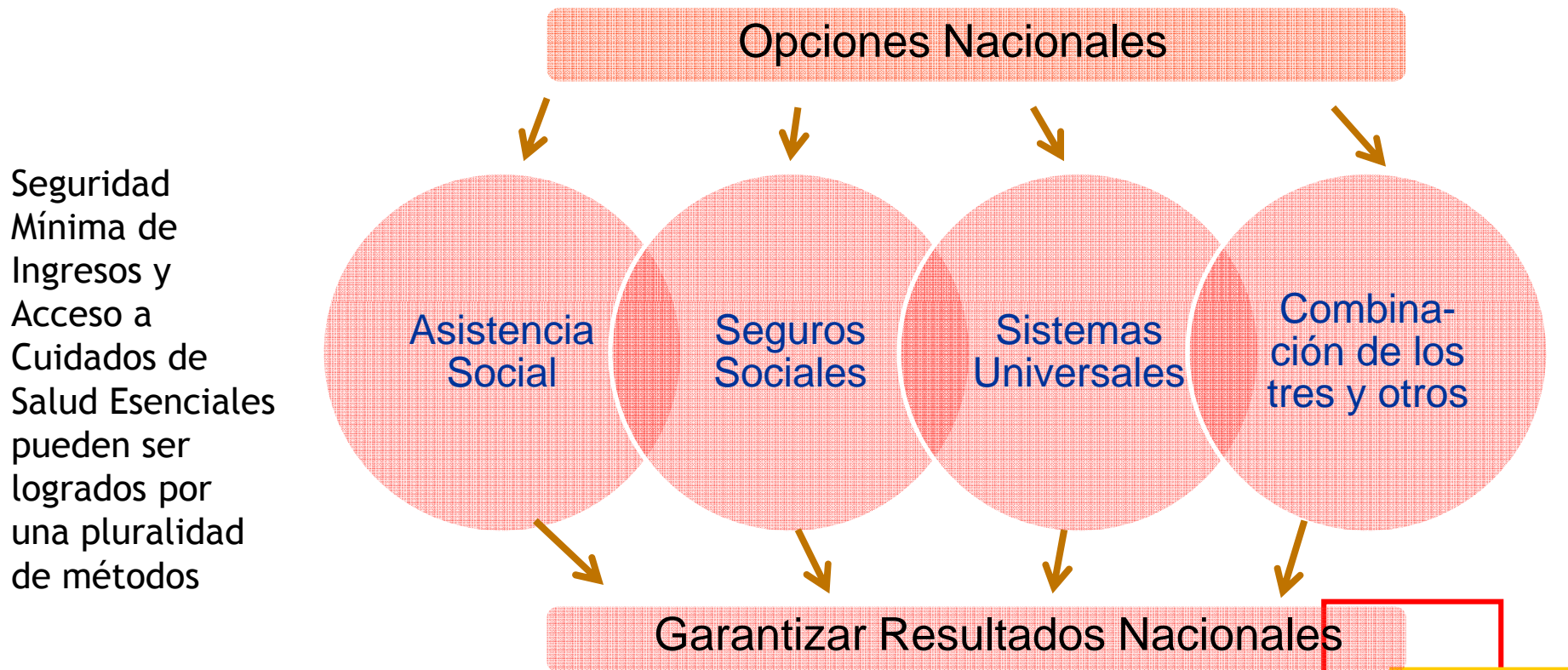
seguridad básica del ingreso para las personas de edad

nivel mínimo definido en el plano nacional

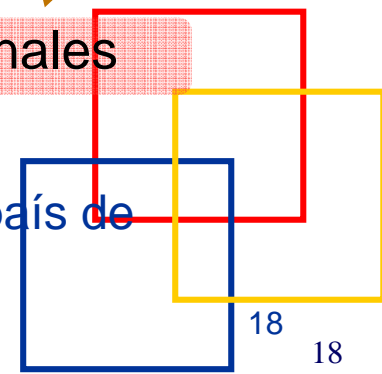
Garantías deberían ser proporcionadas por lo menos a todos los residentes y niños, con arreglo a lo estipulado en la legislación nacional, a reserva de las obligaciones internacionales vigentes de los Miembros. (párrafo 6, Propuesta de Recomendación)



Pisos de Protección Social Nacionales: Foco en prioridades nacionales e implementación



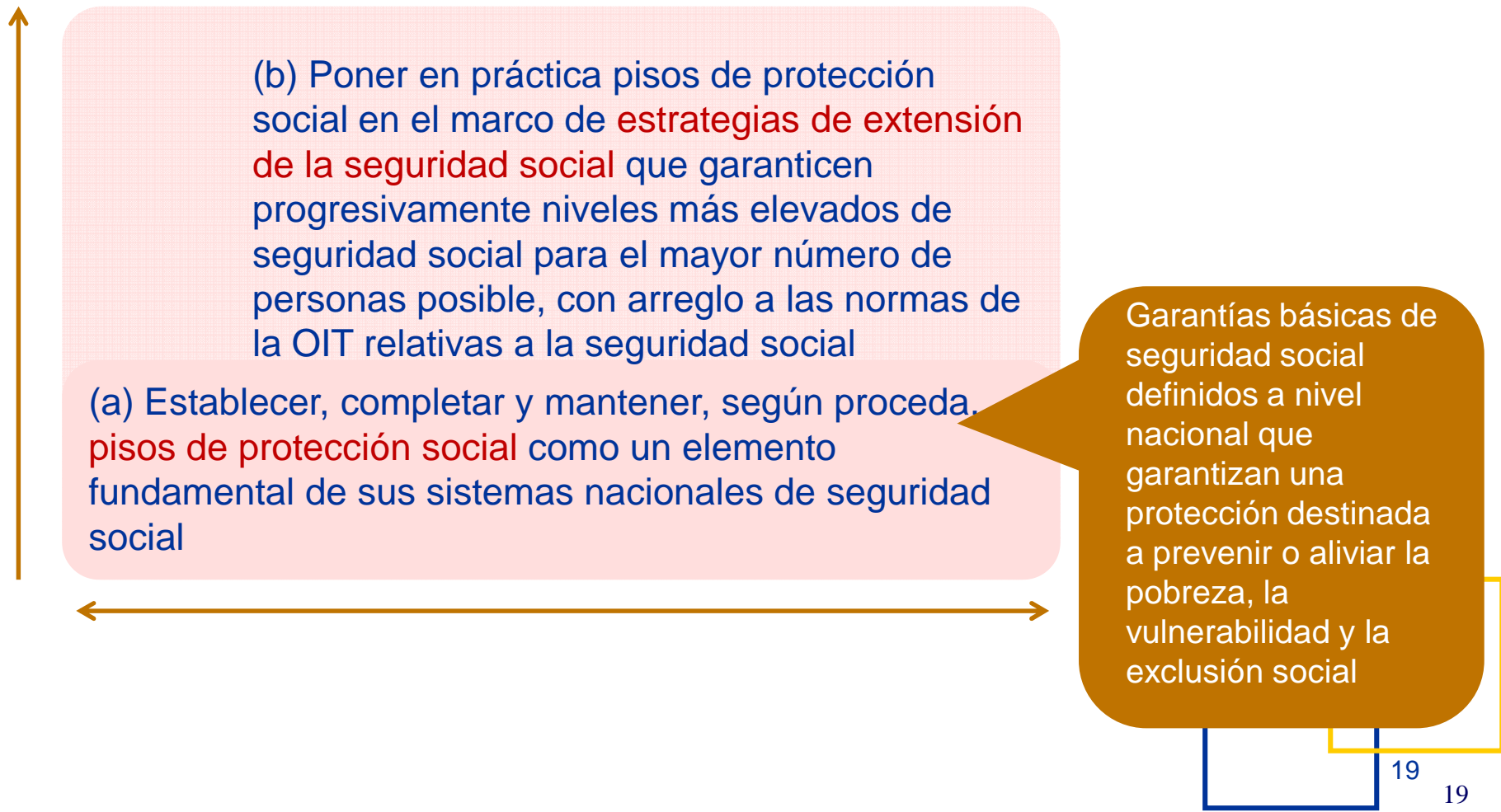
Implementación progresiva del Piso de Protección Social por cada país de acuerdo con sus circunstancias y nivel de desarrollo.



Estrategias nacionales de extensión de la protección social



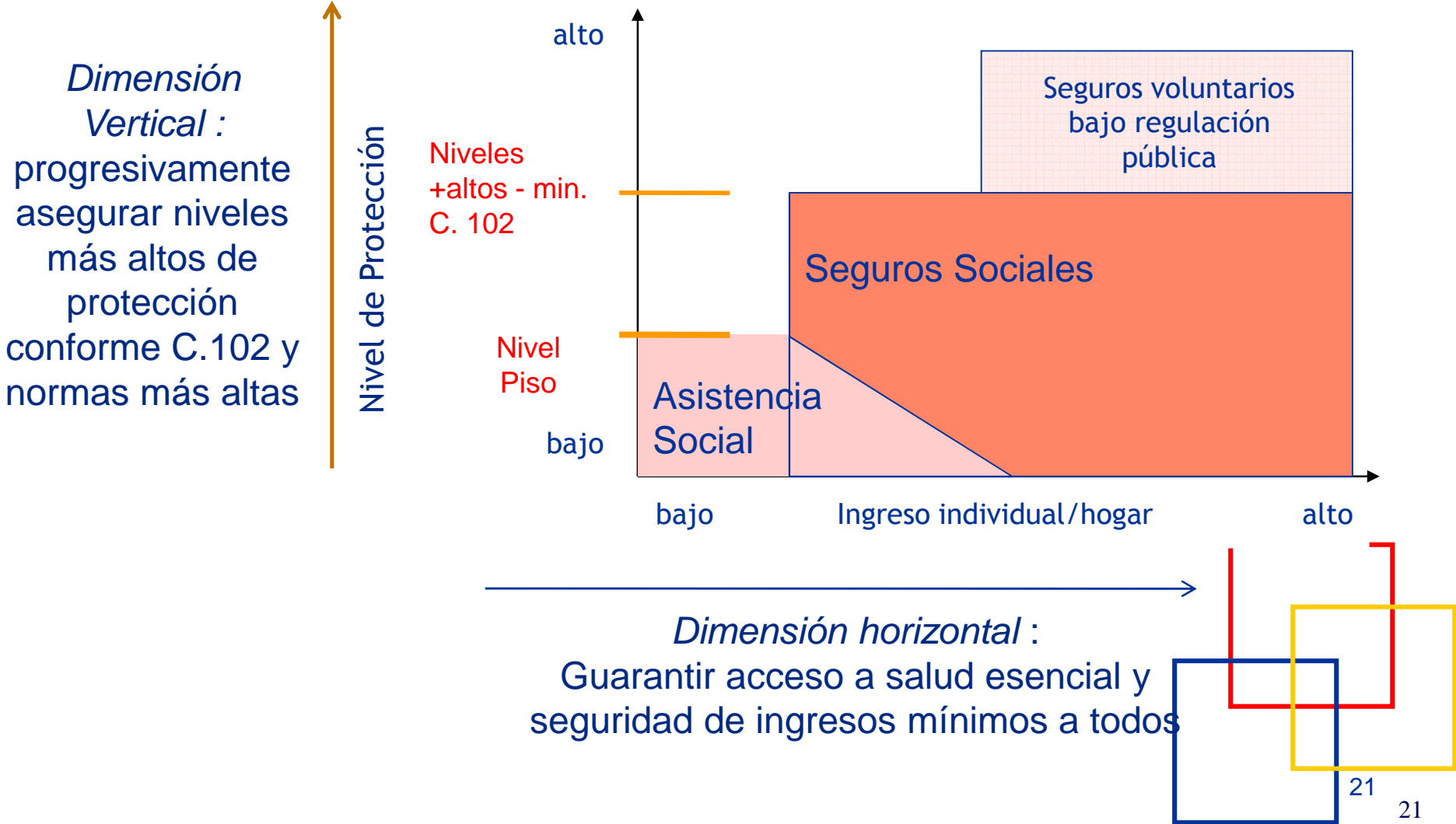
Establece secuencia de políticas para:



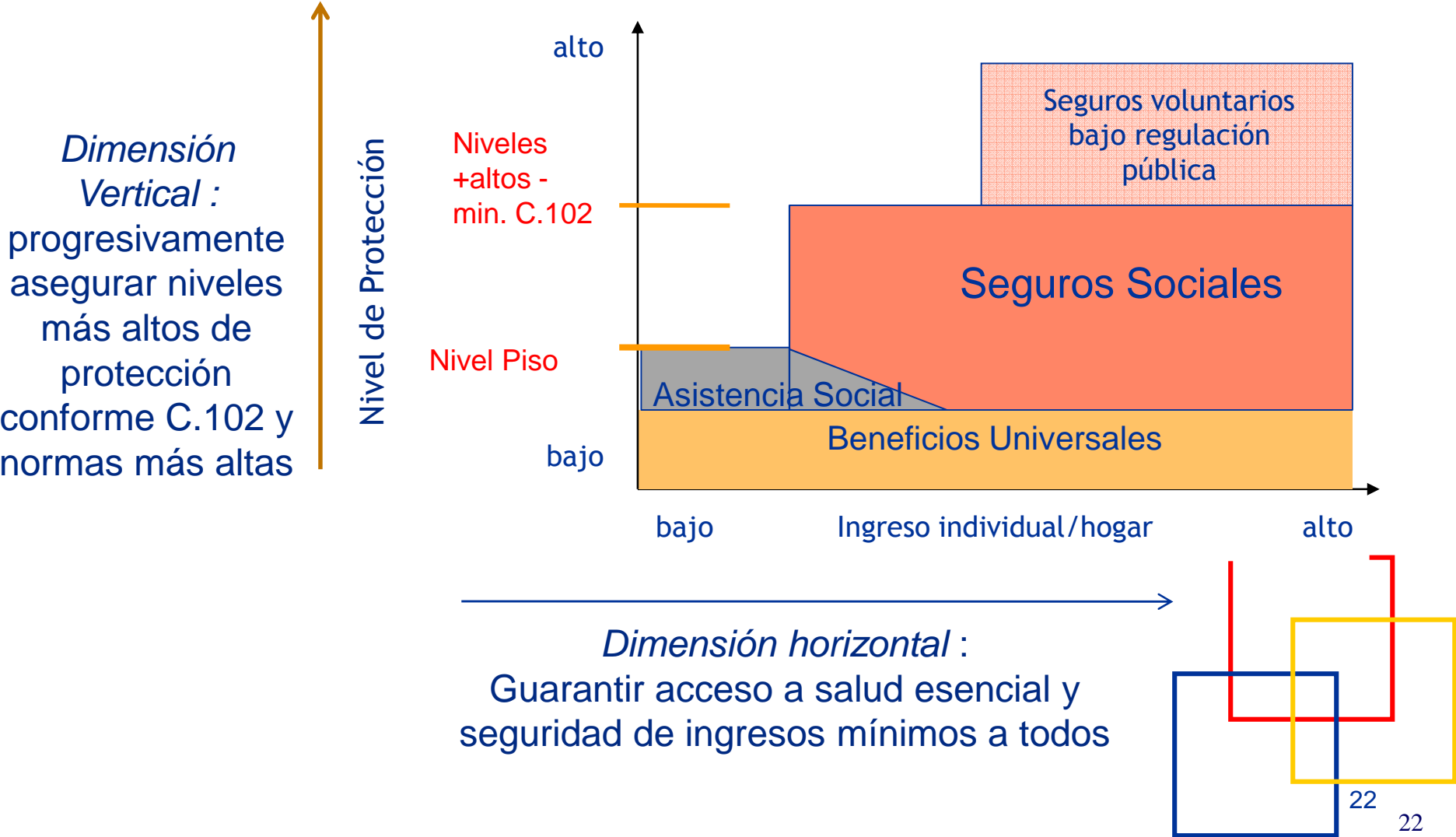
Extensión de la Protección Social y la Estrategia Bidimensional



Distintas formas de diseñar un Piso de Protección Social...



Una tercera forma de diseñar a un Piso de Protección Social...



Costo estimado de un Piso de Protección Social para Honduras



- **Composición:**
 - Servicios esenciales de salud
 - Prestación para niños (0-15) y mujeres embarazadas
 - Prestaciones para desempleados
 - Prestaciones a adultos mayores/discapacitados
- **Valor de las prestaciones: USD 15/persona, USD 30 servicios de salud/persona**
- **Focalizado en los 40- de la población, introducción gradativa 2012-2020.**
- **2012: 1,3% PIB, crece hasta 2020: 2,5% PIB.**
- Fuente: Acuña-Ulate (2012). Borrador para discusión.

